

شركة إسمنت البادية المساهمة المغفلة العامة  
البيانات المالية المرحلية المختصرة (غير مدققة)  
30 حزيران 2023



## شهادة محاسب قانوني

تقرير مدقق الحسابات المستقل حول مراجعة البيانات المالية المرحلية المختصرة  
إلى مساهمي شركة اسمنت البادية ش.م.م.ع

قمنا بمراجعة بيان المركز المالي المرحلي المرفق لشركة اسمنت البادية ش.م.م.ع ("الشركة") كما في 30 حزيران 2023 وبيان الدخل الشامل المرحلي لفترتي الثلاثة أشهر والسنة أشهر المنتهيتين في ذلك التاريخ وبياني التغيرات في حقوق الملكية المرحلي والتدفقات النقدية المرحلي لفترة الستة أشهر المنتهية في ذلك التاريخ، وملخص السياسات المحاسبية الهامة والإيضاحات التفسيرية الأخرى.

إن الإدارة هي المسؤولة عن إعداد البيانات المالية المرحلية المختصرة وعرضها بصورة عادلة وفقاً للمعيار المحاسبي الدولي رقم 34 "التقارير المالية المرحلية"، وإن مسؤوليتنا هي التوصل إلى استنتاج حول هذه البيانات المالية المرحلية المختصرة استناداً إلى مراجعتنا.

### نطاق المراجعة

لقد قمنا بمراجعتنا وفقاً لمعيار المراجعة الدولي رقم 2410 "مراجعة المعلومات المالية المرحلية من قبل المدقق المستقل للمؤسسة" والذي يتطلب أن نمثل لمطالبات قواعد السلوك المهني وتخطيط وتنفيذ أعمال المراجعة. وتتكون مراجعة المعلومات المالية المرحلية من إجراء استفسارات، بشكل رئيسي من الأشخاص المسؤولين عن الأمور المالية والمحاسبية، وتطبيق إجراءات تحليلية وإجراءات مراجعة أخرى. إن المراجعة هي إلى حد كبير أقل نطاقاً من التدقيق الذي يتم وفقاً لمعايير التدقيق الدولية، ولذلك فهي لا تتيح لنا الحصول على تأكيد بأننا سنصبح على علم بكافة الأمور الهامة التي قد يتم تحديدها في التدقيق، وتبعاً لذلك فإننا لا نبيدي رأي تدقيق.

### الاستنتاج

استناداً إلى مراجعتنا، لم يصل إلى علمنا أي شيء يجعلنا نعتقد أن البيانات المالية المرحلية المختصرة المرفقة، لم يتم إعدادها من جميع النواحي الجوهرية، وفقاً للمعيار المحاسبي الدولي رقم 34 "التقارير المالية المرحلية".

### التركيز على أمر هام

- نلفت الانتباه إلى الإيضاح رقم 2.2 حول البيانات المالية المرحلية المختصرة والذي يبين أن صافي العجز في حقوق الملكية قد بلغ 104,499,931,898 ليرة سورية كما في 30 حزيران 2023، كما أظهر بيان الدخل الشامل المرحلي للفترة المنتهية في 30 حزيران 2023 خسارة صافية بمبلغ 193,576,943,222 ليرة سورية، حيث نتجت هذه الخسائر بشكل أساسي من إعادة تقييم قروض المساهمين المؤسسين بالعملاء الأجنبية والفوائد المترتبة عليها. اتخذ مجلس الإدارة قراراً في جلسته المنعقدة في 20 حزيران 2023 بإفصاح المجال لتسديد قروض المساهمين المؤسسين، بشكل كامل أو على أجزاء، بناءً على توفر التدفقات النقدية التشغيلية للشركة. كما أكدت الإدارة بأن الشركة لديها الموارد الكافية للاستمرار في العمل في المستقبل المنظور. بناءً عليه، تم إعداد البيانات المالية على أساس مبدأ الاستمرارية. لم نعد رأينا فيما يتعلق بهذه المسألة.

- نلفت الانتباه إلى الإيضاح رقم 23 حول البيانات المالية المرحلية المختصرة والذي يبين أن مجلس إدارة الشركة قد قرر المباشرة بعملية إعادة تقييم الأصول الثابتة المادية للشركة (الألات والتجهيزات) كما في 30 أيلول 2023 بموجب القانون رقم 11 لعام 2023 والتعليمات التنفيذية الصادرة بالقرار رقم 1857 بتاريخ 16 تموز 2023

### أمور أخرى

- إن نطاق مراجعتنا يتضمن أيضاً التأكد من مدى انسجام الشركة مع أنظمة وتعليمات هيئة الأوراق والأسواق المالية السورية وخصوصاً المتعلقة منها بالبيانات المالية.  
- لقد تم تدقيق البيانات المالية للسنة المنتهية في 31 كانون الأول 2022 من قبل مدقق آخر، والذي أصدر رأي غير معدل حول تلك البيانات المالية بتاريخ 19 آذار 2023.

مجد الدين شهوان




دمشق - الجمهورية العربية السورية  
15 تشرين الأول 2023

شركة إسمنت البادية المساهمة المغفلة العامة  
بيان الدخل الشامل المرحلي  
للسنة أشهر المنتهية في 30 حزيران 2023


للسنة أشهر المنتهية في 30 حزيران		للتلاثة أشهر المنتهية في 30 حزيران		ايضاح	
2022	2023	2022	2023		
(غير مدققة) ليرة سورية	(غير مدققة) ليرة سورية	(غير مدققة) ليرة سورية	(غير مدققة) ليرة سورية		
79,202,992,905	116,146,456,201	57,875,523,951	94,449,166,149	4	صافي المبيعات
(25,393,421,128)	(44,534,384,082)	(15,145,042,908)	(29,781,813,780)	5	تكلفة المبيعات
53,809,571,777	71,612,072,119	42,730,481,043	64,667,352,369		إجمالي الربح
(4,005,498,344)	(8,803,676,221)	(2,266,518,079)	(4,499,917,520)	6	مصاريف إدارية و عمومية
1,086,826,099	286,722,118	728,936,857	52,852,644		إيرادات الفوائد
(6,136,606,369)	(13,210,698,535)	(3,238,031,978)	(8,062,251,483)	7	تكاليف تمويل
53,709,246	29,220,013	304,799	12,722,981		إيرادات اخرى بالصادق
272,640	(2,378,434,355)	272,640	(2,148,026,993)		(خسائر) أرباح فروقات أسعار صرف محققة
(10,937,926,451)	(230,268,871,781)	(11,387,191,371)	(163,950,607,443)		خسائر فروقات أسعار صرف غير محققة
33,870,348,598	(182,733,666,642)	26,568,253,911	(113,927,875,445)		(خسارة) ربح الفترة قبل الضريبة
(10,044,617,560)	(10,843,276,580)	(8,531,567,800)	(10,843,276,580)	19	مصروف ضريبة الدخل
23,825,731,038	(193,576,943,222)	18,036,686,111	(124,771,152,025)		صافي (خسارة) ربح الفترة
-	-	-	-		مكونات الدخل الشامل الأخر
23,825,731,038	(193,576,943,222)	18,036,686,111	(124,771,152,025)		الدخل الشامل للفترة
244.12	(1,983.37)	184.80	(1,278.39)	8	الحصة الأساسية والمخفضة للسهم من (خسارة) ربح الفترة

  
رئيس مجلس الإدارة

عماد عبد القادر المهديب

  
الرئيس التنفيذي

خالد بسام الصواف

  
مدير الحسابات

محمد أديب محمد عبد النصفال

تشكل الإيضاحات المرفقة من 1 إلى 23 جزءاً من هذه البيانات المالية المرحلية المختصرة وتقرأ معها.

شركة إسمنت البادية المساهمة المغفلة العامة

بيان المركز المالي المرحلي

كما في 30 حزيران 2023

31 كانون الأول 2022 (مدققة) ليرة سورية	30 حزيران 2023 (غير مدققة) ليرة سورية	ايضاح	الموجودات
			<b>الموجودات غير المتداولة</b>
43,805,801,932	54,161,733,802	9	آلات وممتلكات ومعدات
10,775,570	7,212,686		موجودات غير ملموسة
6,134,314,449	3,501,734,239	10	مشاريع قيد التنفيذ
697,420,999	687,650,898	11	حق استخدام الأصول
50,648,312,950	58,358,331,625		
			<b>الموجودات المتداولة</b>
162,603,045,032	214,736,371,254	12	المخزون
18,980,484,735	34,961,133,342	13	دفعات مقدمة للموردين والمقاولين
822,175,282	2,359,671,570		أرصدة مدينة أخرى
22,575,503,270	22,575,503,270	20	تأمينات لدى وزارة المالية
34,475,831,455	25,653,555,243	14	نقد وأرصدة لدى المصارف
239,457,039,774	300,286,234,679		
290,105,352,724	358,644,566,304		<b>مجموع الموجودات</b>
			<b>حقوق الملكية والالتزامات</b>
			<b>حقوق الملكية</b>
9,760,000,000	9,760,000,000	15	رأس المال المدفوع
2,635,700,768	2,635,700,768		الاحتياطي القانوني
193,500,869,553	178,860,869,553		الأرباح المدورة المحققة
(102,179,558,997)	(102,179,558,997)		خسائر متراكمة غير محققة
-	(193,576,943,222)		خسارة الفترة
103,717,011,324	(104,499,931,898)		<b>مجموع (العجز) في حقوق الملكية</b>
			<b>الالتزامات غير المتداولة</b>
126,373,508,110	360,863,521,946	16	المستحق لأطراف ذات علاقة
654,186,650	617,328,155	11	التزامات عقود الإيجار
127,027,694,760	361,480,850,101		
			<b>الالتزامات المتداولة</b>
5,967,147,207	28,633,481,931		دفعات مقدمة من الزبائن
6,766,884,480	8,523,618,248	17	المستحق للموردين والمقاولين
26,985,128,488	33,946,212,871	18	دائنون ومصاريح مستحقة
80,040,000	155,612,006	11	التزامات عقود الإيجار
19,561,446,465	30,404,723,045	19	مخصص ضريبة الدخل
59,360,646,640	101,663,648,101		
186,388,341,400	463,144,498,202		<b>مجموع الالتزامات</b>
290,105,352,724	358,644,566,304		<b>مجموع حقوق الملكية والالتزامات</b>

تمت الموافقة على إصدار البيانات المالية المرحلية المختصرة من قبل رئيس مجلس الإدارة بتاريخ 15 تشرين الأول 2023.

رئيس مجلس الإدارة	الرئيس التنفيذي	مدير الحسابات
عماد عبد القادر المهيدب	خالد بسام الصواف	محمد أيوب محمد عادل السقال

تشكل الإيضاحات المرفقة من 1 إلى 23 جزءاً من هذه البيانات المالية المرحلية المختصرة وتقرأ معها.


شركة إسمنت البادية المساهمة المغفلة العامة  
بيان التغيرات في حقوق الملكية المرحلي  
للسنة أشهر المنتهية في 30 حزيران 2023

مجموع (العجز) في حقوق الملكية ليرة سورية	(خسارة) / ربح الفترة ليرة سورية	خسائر متراكمة غير محقة ليرة سورية	الأرباح المدورة المحقة ليرة سورية	الاحتياطي القانوني ليرة سورية	رأس المال المدفوع ليرة سورية	(غير مدققة)
103,717,011,324	-	(102,179,558,997)	193,500,869,553	2,635,700,768	9,760,000,000	الرصيد في 1 كانون الثاني 2023
(193,576,943,222)	(193,576,943,222)	-	-	-	-	الدخل الشامل للفترة
(14,640,000,000)	-	-	(14,640,000,000)	-	-	توزيعات الأرباح خلال الفترة
(104,499,931,898)	(193,576,943,222)	(102,179,558,997)	178,860,869,553	2,635,700,768	9,760,000,000	الرصيد في 30 حزيران 2023
67,114,683,139	-	(84,821,588,417)	139,540,570,788	2,635,700,768	9,760,000,000	الرصيد في 1 كانون الثاني 2022
23,825,731,038	23,825,731,038	-	-	-	-	الدخل الشامل للفترة
(14,640,000,000)	-	-	(14,640,000,000)	-	-	توزيعات الأرباح خلال الفترة
76,300,414,177	23,825,731,038	(84,821,588,417)	124,900,570,788	2,635,700,768	9,760,000,000	الرصيد في 30 حزيران 2022



رئيس مجلس الإدارة

عماد عبد القادر المهديب



الرئيس التنفيذي

خالد بسام الصواف

مدير الحسابات

محمد أديب محمد عادل المسقال

تشكل الإيضاحات المرفقة من 1 إلى 23 جزءاً من هذه البيانات المالية المرحلية المختصرة وتقرأ معها.

شركة إسمنت البادية المساهمة المغفلة العامة

بيان التدفقات النقدية المرحلي

للسنة أشهر المنتهية في 30 حزيران 2023

للسنة أشهر المنتهية في 30 حزيران		
2022	2023	
(غير مدققة) ليرة سورية	(غير مدققة) ليرة سورية	ايضاح
33,870,348,598	(182,733,666,642)	
10,937,926,451	230,268,871,781	
1,277,201,243	2,693,668,804	9, 11
4,166,628	3,562,884	
(30,258,576)	9,963,987	
(1,086,826,099)	(286,722,118)	
6,136,606,369	13,210,698,535	7
51,109,164,614	63,166,377,231	
(3,254,002,143)	(15,618,458,264)	
(9,487,557,432)	(52,133,326,222)	
206,926,927	(1,415,464,381)	
41,766,654	477,273,552	
3,173,110,797	1,950,513,445	
390,460,669	20,750,291,629	
42,179,870,086	17,177,206,990	
986,020,287	279,556,723	
43,165,890,373	17,456,763,713	
(3,486,468,718)	(3,726,685,667)	9
(5,871,381,093)	(6,690,528,683)	10
30,750,000	-	
(9,327,099,811)	(10,417,214,350)	
(80,040,000)	-	11
(6,944,123,750)	(14,286,315,450)	
-	(3,388,000,000)	16
-	(228,305,170)	16
(7,024,163,750)	(17,902,620,620)	
37,050,938	2,040,795,045	
26,851,677,750	(8,822,276,212)	
44,638,828,469	34,475,831,455	14
71,490,506,219	25,653,555,243	14

رئيس مجلس الإدارة

عماد عبد القادر المهديب

الرئيس التنفيذي

خالد بسام الصواف

مدير الحسابات

محمد أنيس محمد عادل السقال

تشكل الإيضاحات المرفقة من 1 إلى 23 جزءاً من هذه البيانات المالية المرحلية المختصرة وتقرأ معها.

**1. معلومات عن الشركة**

شركة إسمنت البادية هي شركة مساهمة مغفلة عامة تأسست بموجب قرار رئاسة مجلس الوزراء رقم 2465 بتاريخ 1 حزيران 2006 بحسب قانون الاستثمار رقم 10 لعام 1991 وتعديلاته والذي يعفي الشركة من ضريبة الدخل لمدة خمس سنوات من تاريخ بدء الإنتاج الفعلي أو الاستثمار أيهما أقرب.

غاية الشركة إقامة واستثمار مشروع إنتاج الإسمنت الأسود البورتلاندي واستيراد جميع المستلزمات اللازمة للإنتاج من مواد أولية وآلات وتجهيزات ومعدات وأجهزة وآليات وقطع التبديل اللازمة لإقامة المشروع وتشغيله بموجب أحكام قانون الاستثمار رقم 10/ لعام 1991 والمشاركة والمساهمة في مشاريع مماثلة أو متممة والقيام بالصناعات المتممة والمكملة والحصول على أية حقوق أو امتيازات لازمة للشركة.

تم تمديد فترة إنشاء المشروع بموجب القرار 2305 الصادر عن مدير عام هيئة الاستثمار السورية بتاريخ 7 تموز 2009 لتصبح خمس سنوات تنتهي بتاريخ 1 حزيران 2011 أو تاريخ بدء الإنتاج أيهما أقرب.

مدة الشركة 25 سنة تبدأ في 24 أيلول 2007. كما حصلت الشركة على السجل الصناعي بتاريخ 15 أيار 2011.

وقعت الشركة بتاريخ 7 حزيران 2011، على شهادة القبول الشرطي التي تشهد بموجبها بأنه بتاريخ 7 حزيران 2011 قد أتم المقاول والمتمثل بشركة "CBMI للمقاولات" عمله في بناء خط الإنتاج الأول العائد لشركة إسمنت البادية. وأن جميع عمليات تركيب الآلات والتجهيزات قد انتهت وعليه فقد أصبح خط الإنتاج جاهزاً للاستلام وذلك وفقاً للمادة رقم 11-10 من العقد. ومن خلال التوقيع على شهادة القبول الشرطي، تعتبر الشركة قد انتقلت من مرحلة التشغيل التجريبي إلى مرحلة التشغيل الفعلي.

وفقاً للمادة رقم 10-13-1 بتاريخ 31 كانون الثاني 2018 وقعت شركة إسمنت البادية على شهادة القبول النهائي التي تشهد بموجبها أن المقاول قد أتم جميع الالتزامات التعاقدية المتعلقة من قبله والمشار إليها سابقاً بشهادة الالتزام الشرطي.

سجلت الشركة في السجل التجاري لمحافظة ريف دمشق تحت الرقم 8593 بتاريخ 3 أيلول 2008.

تم إدراج أسهم الشركة في سوق دمشق للأوراق المالية بتاريخ 15 تشرين الأول 2019.

**2. أسس الإعداد والسياسات المحاسبية الهامة****2.1 أسس إعداد البيانات المالية المرحلية المختصرة**

- أعدت البيانات المالية المرحلية المختصرة للشركة لفترة الستة أشهر المنتهية في 30 حزيران 2023 وفقاً للمعيار المحاسبي الدولي رقم (34) الخاص بالبيانات المالية المرحلية.
- إن البيانات المالية المرحلية المختصرة لا تحتوي على كافة المعلومات والإيضاحات المطلوبة للبيانات المالية السنوية، وبالتالي فإن هذه البيانات يجب أن تقرأ مع البيانات المالية السنوية للشركة كما في 31 كانون الأول 2022. كما أن نتائج الأعمال لفترة الستة أشهر المنتهية في 30 حزيران 2023 لا تعتبر مؤشراً دقيقاً على نتائج الأعمال للسنة المنتهية في 31 كانون الأول 2023.
- لقد تم إعداد البيانات المالية المرحلية المختصرة وفقاً لمبدأ التكلفة التاريخية.
- تظهر البيانات المالية المرحلية المختصرة بالليرة السورية وهي العملة الوظيفية للشركة.

**2.2 مبدأ الاستمرارية**

بلغ صافي العجز في حقوق الملكية 104,499,931,898 ليرة سورية كما في 30 حزيران 2023، كما أظهر بيان الدخل الشامل المرحلي للستة أشهر المنتهية في 30 حزيران 2023 خسارة صافية بمبلغ 193,576,943,222 ليرة سورية، يتضمن هذا المبلغ خسائر فروقات أسعار صرف غير محققة بقيمة 230,268,871,781 ليرة سورية ناجمة عن إعادة تقييم البنود النقدية بالعملات الأجنبية في بيان المركز المالي وذلك نتيجة لارتفاع سعر الصرف الرسمي للدولار الأمريكي من 3,015 ليرة سورية كما في 31 كانون الأول 2022 إلى 8,200 ليرة سورية كما في 30 حزيران 2023 وفقاً لنشرة الحوالات والصرافة الصادرة عن مصرف سورية المركزي وبحسب قرار هيئة الأوراق والأسواق المالية السورية رقم (81)م، حيث نتجت هذه الخسائر بشكل أساسي من إعادة تقييم قروض المساهمين المؤسسين بالعملات الأجنبية والفوائد المترتبة عليها.

على الرغم من ما ذكر أعلاه، فإن الإدارة متأكدة بأن الشركة لديها الموارد الكافية للاستمرار في العمل في المستقبل المنظور للأسباب التالية:

- اتخاذ مجلس الإدارة قراراً في جلسته المنعقدة في 20 حزيران 2023 بإفصاح المجال لتسديد قروض المساهمين المؤسسين، بشكل كامل أو على أجزاء، بناءً على توفر التدفقات النقدية التشغيلية للشركة.
  - إن الشركة بصدد إجراء تغيير في السياسات المحاسبية المتعلقة بالأصول الثابتة وتبني نموذج إعادة التقييم وفقاً للقانون رقم 11 لعام 2023 والتعليمات التنفيذية الصادرة بالقرار رقم 1857 بتاريخ 16 تموز 2023، حيث تتوقع الشركة أن تطبيق هذه السياسات سيؤدي إلى زيادة جوهرية في مبالغ حقوق الملكية وبالتالي ارتفاع القيمة الدفترية للسهم بأضعاف مضاعفة عما هي عليه.
  - لدى الشركة مخازين استراتيجية من المواد الأولية والنصف مصنعة (كلينكر) وقطع الغيار والتي تدعم النشاط التشغيلي للشركة.
- بناءً عليه، تم إعداد البيانات المالية على أساس مبدأ الاستمرارية.

## 2. أسس الإعداد والسياسات المحاسبية الهامة (تتمة)

### 2.3 التغييرات في السياسات المحاسبية والإفصاحات

#### التفسيرات والمعايير الجديدة والمعدلة

- تتفق السياسات المحاسبية المتبعة في إعداد البيانات المالية المرحلية المختصرة مع تلك المتبعة في إعداد البيانات المالية السنوية للشركة للسنة المنتهية في 31 كانون الأول 2022.
- تُطبق العديد من التفسيرات والتعديلات على المعايير للمرة الأولى في عام 2023 والتي ليس لها أي أثر على البيانات المالية المرحلية المختصرة للشركة.

### 3. أهم الاجتهادات والتقديرات المحاسبية

إن إعداد البيانات المالية يتطلب من إدارة الشركة القيام بتقديرات واجتهادات تؤثر في مبالغ الإيرادات والمصاريف والموجودات والمطلوبات والإيضاحات المرفقة المصريح عنها في تاريخ البيانات المالية. إن عدم التأكد المتضمن في اجتهادات وتقديرات الإدارة قد يؤدي إلى تعديلات هامة في القيم الحالية المقدرة للموجودات والمطلوبات في المستقبل.

إن الفرضيات الرئيسية المتعلقة بالتقديرات المستقبلية للأحداث غير المؤكدة في تاريخ بيان المركز المالي والتي قد ينتج عنها مخاطر هامة من الممكن أن تؤدي إلى تعديلات جوهرية في أرصدة الموجودات والمطلوبات الظاهرة في البيانات المالية خلال السنة المالية التالية هي كما يلي:

#### 3.1 تحديد مدة عقود الإيجار المتضمنة على خيارات التجديد والإنهاء - الشركة كمستأجر

تحدد الشركة مدة عقد الإيجار على أنها المدة غير القابلة للإلغاء لعقد الإيجار، بالإضافة إلى أية فترات يغطيها خيار تمديد عقد الإيجار إذا كان من المؤكد على نحو معقول أنه ستتم ممارسة هذا الخيار، أو أية فترات يغطيها خيار إنهاء عقد الإيجار، إذا كان من المؤكد بشكل معقول أنه لن تتم ممارسة هذا الخيار.

لدى الشركة عدة عقود إيجار تشمل خيارات التمديد والإنهاء. تقوم الشركة بتقدير ما إذا كان من المؤكد على نحو معقول ممارسة أو عدم ممارسة خيار تجديد أو إنهاء عقد الإيجار. وبذلك فإن الشركة تأخذ في عين الاعتبار جميع العوامل ذات الصلة التي تشكل حافزاً اقتصادياً لممارسة التجديد أو الإنهاء. بعد تاريخ البدء، تعيد الشركة تقييم مدة عقد الإيجار إذا كان هناك حدث كبير أو تغيير في الظروف التي تقع تحت سيطرتها من الممكن أن يؤثر على قدرتها على ممارسة أو عدم ممارسة خيار التجديد أو الإنهاء (على سبيل المثال، بناء تحسينات جوهرية أو تخصيصات كبيرة للأصل المؤجر).

#### 3.2 تدني قيم الموجودات غير المالية

يكون هناك تدني في قيم الموجودات المالية عندما تتجاوز القيم المدرجة للأصل أو الوحدة المنتجة للنقد عن قيمتها القابلة للاسترداد. إن القيمة القابلة للاسترداد هي القيمة العادلة للأصل ناقصاً تكاليف البيع أو قيمتها قيد الاستخدام - أيهما أعلى. يعتمد احتساب القيمة العادلة ناقصاً تكاليف البيع على البيانات المتوفرة من معاملات البيع الملزمة والتي تتم على أسس تجارية لأصول مماثلة أو أسعار السوق الممكن ملاحظتها ناقصاً التكاليف الإضافية لبيع الأصل.

#### 3.3 مخصص الخسائر الائتمانية المتوقعة المتعلقة بالذمم المدينة

تستخدم الشركة مصفوفة لاحتساب مخصص الخسائر الائتمانية المتوقعة والمتعلقة بالذمم المدينة. إن معدلات التعثر لاحتساب المخصص تعتمد على أيام تأخر السداد لمجموعات من الزبائن تحمل صفات خسارة مشتركة (كالموقع الجغرافي، نوع المنتج، نوع وتصنيف الزبون، التغطية بخطابات الاعتماد أو أي نوع آخر من أنواع الضمانات).

تعتمد هذه المصفوفة بشكل أولي على معدلات التعثر التاريخية المشاهدة من قبل الشركة. بعد ذلك، تقوم الشركة بتعديل هذه المصفوفة لتأخذ بعين الاعتبار الخسارة الائتمانية التاريخية بالإضافة للمعلومات المستقبلية. على سبيل المثال، إذا كان التنبؤ بالعوامل الاقتصادية (كالنتائج المحلي الإجمالي) يشير إلى تدهور خلال السنة القادمة والذي بدوره يمكن أن يزيد من عدد حالات التعثر بقطاع معين، فعندها يتم تعديل معدلات التعثر. عند تاريخ إعداد البيانات المالية، يتم تحديث معدلات التعثر التاريخية كما تمت ملاحظتها، ويتم تحليل التقديرات المتعلقة بالمعلومات المستقبلية.

إن تقدير العلاقة بين معدلات التعثر التاريخية، التنبؤ بالأحداث الاقتصادية والخسائر الائتمانية المتوقعة هو تقدير جوهري. إن قيمة الخسائر الائتمانية تتأثر بدرجة كبيرة بالتغيرات في الظروف والأحداث الاقتصادية المتوقعة. إن خبرة الشركة التاريخية بالخسائر الائتمانية والتنبؤ بالظروف الاقتصادية قد لا تمثل التعثر الفعلي للزبائن في المستقبل.

لا يوجد لدى الشركة أية ذمم مدينة جوهرية حيث أن آلية بيع المنتجات لدى الشركة هي الدفع مقدماً، وبالتالي لا يوجد مخاطر ائتمانية خاضعة لتشكيل مخصصات خسائر ائتمانية متوقعة.



**3. أهم الاجتهادات والتقديرات المحاسبية (تتمة)**

**3.4 الضرائب**

هناك فرضيات غير مؤكدة فيما يتعلق بتفسير قوانين الضرائب وكذلك مبالغ وزمن الدخل المستقبلي الخاضع للضريبة. عند الأخذ في الاعتبار النطاق الواسع للعلاقات التجارية الدولية، والطبيعة الطويلة الأجل للارتباطات التعاقدية الحالية وتعقيدها، فإن الفروقات بين النتائج الفعلية والافتراضات المأخوذة مسبقاً، والتعديلات اللاحقة لتلك الافتراضات قد تتطلب تعديلات مستقبلية على الإيرادات والمصروفات الضريبية المسجلة مسبقاً. لقد قامت الشركة بتكوين مخصصات بناء على تقديرات معقولة للمصاريف الضريبية التي يمكن أن تنتج عند قيام الجهات الضريبية بتدقيق البيانات المالية. والتي تعتمد على عوامل متعددة، كالخبرات من إجراءات تدقيق سابقة من قبل الجهات الضريبية والاختلاف في تفسير بنود الضرائب ما بين الجهات الضريبية والشركة. قد تنشأ مثل هذه الاختلافات في التفسير حول مجموعة متنوعة من القضايا اعتماداً على الظروف السائدة في محل إقامة الشركة المعنية.

**3.5 الأعمار الإنتاجية للممتلكات والمعدات**

تحدد إدارة الشركة الأعمار الإنتاجية المقدره للممتلكات والمعدات لحساب الاستهلاك. يتم تحديد هذا التقدير بعد الأخذ في الاعتبار المدة المتوقع فيها استخدام الأصل وطبيعة التآكل والتقدم الفني والتجاري. تقوم الإدارة، على أساس سنوي، بمراجعة الأعمار الإنتاجية ويتم تعديل مخصص الاستهلاك المستقبلي عندما تعتقد الإدارة بأن الأعمار الإنتاجية تختلف عن التقديرات السابقة.

**3.6 عقود الإيجار - تقدير معدل الاقتراض المتزايد**

لا يمكن للشركة أن تحدد بسهولة سعر الفائدة الضمني في عقود الإيجار، وبالتالي فإنها تستخدم معدل الاقتراض المتزايد (IBR) لقياس التزامات الإيجار. إن معدل الاقتراض المتزايد هو معدل الفائدة الذي يتعين على الشركة دفعه للاقتراض بمدة مماثلة، ومع ضمان مماثل، الأموال اللازمة للحصول على أصل ذو قيمة مماثلة لحق استخدام الأصول في بيئة اقتصادية مماثلة. وبالتالي فإن معدل الاقتراض المتزايد يعكس ما "يمكن أن يتعين على الشركة دفعه"، وهو ما يتطلب تقديراً عند عدم توفر معدلات ملحوظة أو عندما تحتاج إلى تعديل لتعكس شروط وأحكام عقد الإيجار. تقوم الشركة بتقدير معدل الاقتراض المتزايد باستخدام مدخلات يمكن ملاحظتها (مثل أسعار الفائدة في السوق) عندما تكون متاحة وعليها إجراء بعض التقديرات الخاصة بالشركة.

شركة إسمنت البادية المساهمة المغفلة العامة  
إيضاحات حول البيانات المالية المرحلية المختصرة  
30 حزيران 2023

4. صافي المبيعات

30 حزيران 2022 (غير مدققة) ليرة سورية	30 حزيران 2023 (غير مدققة) ليرة سورية	
60,217,686,550	91,795,730,000	إسمنت أكياس
18,985,306,355	24,350,726,201	إسمنت فرط (دوغما)
<u>79,202,992,905</u>	<u>116,146,456,201</u>	

5. تكلفة المبيعات

30 حزيران 2022 (غير مدققة) ليرة سورية	30 حزيران 2023 (غير مدققة) ليرة سورية	
3,608,674,875	16,669,882,421	المواد الأولية المستعملة: مواد أولية مستخدمة بالإنتاج
2,384,475,950	4,966,150,060	أجور عمال: رواتب وأجور عمال
4,323,348,067	58,391,249,123	مصاريف غير مباشرة: كهرباء، طاقة، محروقات ومواد مساعدة أخرى
986,349,181	2,322,815,102	استهلاكات (إيضاح 9 و 11) اطفاءات
1,520,358	1,520,358	استشارات
224,863,330	873,480,919	صيانة
2,882,412,113	8,659,380,012	مصاريف غير مباشرة أخرى
2,160,063,988	4,547,769,664	مجموع المصاريف غير المباشرة
<u>10,578,557,037</u>	<u>74,796,215,178</u>	
8,865,932,842	(51,440,340,268)	التغير في مخزون الإنتاج تحت التصنيع
25,437,640,704	44,991,907,391	تكلفة البضاعة المنتجة
(44,219,576)	(457,523,309)	التغير في مخزون الإسمنت الجاهز للبيع
<u>25,393,421,128</u>	<u>44,534,384,082</u>	تكلفة البضاعة المباعة

## 6. مصاريف إدارية وعمومية

30 حزيران 2022 (غير مدققة) ليرة سورية	30 حزيران 2023 (غير مدققة) ليرة سورية	
2,273,356,251	5,392,353,790	رواتب وأجور وبدلات
397,790,763	905,293,825	أتعاب واستشارات إدارية وقانونية
211,648,053	411,987,153	مصاريف سفر وإقامة
290,852,062	370,853,702	استهلاكات (إيضاح 9)
229,997,388	325,455,325	إيجارات
80,094,884	179,699,109	مصاريف صيانة وإصلاح
87,224,143	176,255,138	وقود ومحروقات
34,791,865	127,392,406	مصاريف حكومية
57,710,430	109,718,425	ضيافة واستقبال
60,349,704	104,692,815	تنقلات
40,657,383	84,258,592	كهرباء، ماء، بريد وهاتف
46,261,956	70,301,354	مصاريف تأمين
13,512,228	26,514,794	مصاريف إدراج في سوق دمشق للأوراق المالية
24,483,173	18,507,000	قرطاسية ودعاية ومطبوعات
1,928,878	10,599,182	عمولات مصرفية
1,798,786	3,651,285	مصاريف تدريب
2,646,270	2,042,526	إطفاءات
150,394,127	484,099,800	مصاريف أخرى
4,005,498,344	8,803,676,221	

## 7. تكاليف التمويل

30 حزيران 2022 (غير مدققة) ليرة سورية	30 حزيران 2023 (غير مدققة) ليرة سورية	
6,097,811,614	13,171,985,024	فوائد قرض المساهمين الأساسيين (إيضاح 16)
38,794,755	38,713,511	فوائد على التزامات عقود الإيجار (إيضاح 11)
6,136,606,369	13,210,698,535	

## 8. الحصة الأساسية والمخفضة للسهم من (خسارة) ربح الفترة

يتم حساب حصة السهم العادي الواحد من خلال قسمة (خسارة) ربح الفترة على المتوسط المرجح لعدد الأسهم القائمة خلال الفترة وذلك كما يلي:

30 حزيران 2022 (غير مدققة)	30 حزيران 2023 (غير مدققة)	
23,825,731,038	(193,576,943,222)	(خسارة) ربح الفترة (ليرة سورية)
97,600,000	97,600,000	المتوسط المرجح لعدد الأسهم قيد التداول خلال الفترة (سهم)
244.12	(1,983.37)	الحصة الأساسية والمخفضة للسهم من (خسارة) ربح الفترة (ليرة سورية)

إن الحصة المخفضة للسهم من (خسارة) ربح الفترة مطابقة للحصة الأساسية لعدم إصدار الشركة لأدوات مالية قد يكون لها تأثير على حصة السهم من (الخسائر) الأرباح عند ممارستها.

شركة إسمنت البادية المساهمة المغفلة العامة  
إيضاحات حول البيانات المالية المرحلية المختصرة  
30 حزيران 2023

9. آلات وممتلكات ومعدات

إن الأعمار الإنتاجية المقدرة للموجودات الثابتة لغرض احتساب الاستهلاك هي كما يلي:  
الآلات 2 - 20 سنة  
المباني 5 - 25 سنة  
آليات النقل 5 - 10 سنوات  
أجهزة كمبيوتر ومعدات تقنية أخرى 4 سنوات  
مفروشات ومعدات مكتبية 5 - 10 سنوات

إن حركة الآلات والممتلكات والمعدات للفترة المنتهية في 30 حزيران 2023 هي كما يلي:

						(غير مدققة)
آلات	مباني	آليات النقل	أجهزة كمبيوتر ومعدات تقنية أخرى	مفروشات ومعدات مكتبية	الإجمالي	
ليرة سورية	ليرة سورية	ليرة سورية	ليرة سورية	ليرة سورية	ليرة سورية	
						<u>التكلفة</u>
36,621,070,468	15,519,654,838	3,724,289,706	1,305,664,980	547,506,358	57,718,186,350	الرصيد في 1 كانون الثاني 2023
1,961,640,785	51,700,000	1,245,000,000	346,137,745	122,207,137	3,726,685,667	الإضافات
7,888,608,893	-	1,349,500,000	3,590,000	81,410,000	9,323,108,893	تحويلات من مشاريع قيد التنفيذ
(25,747,126)	-	-	-	-	(25,747,126)	الاستبعادات
46,445,573,020	15,571,354,838	6,318,789,706	1,655,392,725	751,123,495	70,742,233,784	الرصيد في 30 حزيران 2023
						<u>الاستهلاك</u>
11,205,830,156	1,398,068,185	475,507,310	620,494,014	212,484,753	13,912,384,418	الرصيد في 1 كانون الثاني 2023
1,910,116,472	309,747,403	271,985,748	150,554,766	41,494,314	2,683,898,703	الاستهلاك (*)
(15,783,139)	-	-	-	-	(15,783,139)	الاستبعادات
13,100,163,489	1,707,815,588	747,493,058	771,048,780	253,979,067	16,580,499,982	الرصيد في 30 حزيران 2023
						<u>صافي القيمة الدفترية</u>
33,345,409,531	13,863,539,250	5,571,296,648	884,343,945	497,144,428	54,161,733,802	في 30 حزيران 2023

شركة إسمنت البادية المساهمة المغفلة العامة  
إيضاحات حول البيانات المالية المرحلية المختصرة  
30 حزيران 2023

9. آلات وممتلكات ومعدات (تتمة)

إن حركة الآلات والممتلكات والمعدات للفترة المنتهية في 30 حزيران 2022 هي كما يلي:

الإجمالي	مفروشات ومعدات مكتبية	أجهزة كمبيوتر ومعدات تقنية أخرى	آليات النقل	مباني	آلات	(غير مدققة)
ليرة سورية	ليرة سورية	ليرة سورية	ليرة سورية	ليرة سورية	ليرة سورية	
						<u>التكلفة</u>
38,193,052,631	436,943,410	862,847,450	928,818,861	17,511,775,118	18,452,667,792	الرصيد في 1 كانون الثاني 2022
3,486,468,718	40,365,589	180,906,893	-	1,471,248,110	1,793,948,126	الإضافات
1,558,611,821	-	-	512,812,000	1,045,799,821	-	تحويلات من مشاريع قيد التنفيذ
(3,520,926)	-	(526,933)	(2,318,755)	-	(675,238)	الاستيعادات خلال الفترة
<u>43,234,612,244</u>	<u>477,308,999</u>	<u>1,043,227,410</u>	<u>1,439,312,106</u>	<u>20,028,823,049</u>	<u>20,245,940,680</u>	الرصيد في 30 حزيران 2022
						<u>الاستهلاك</u>
10,738,549,570	145,139,088	387,271,777	296,784,903	2,790,259,377	7,119,094,425	الرصيد في 1 كانون الثاني 2022
1,267,431,143	31,366,715	96,425,115	63,205,636	364,641,119	711,792,558	الاستهلاك خلال الفترة
(3,029,502)	-	(332,762)	(2,318,755)	-	(377,985)	الاستيعادات خلال الفترة
<u>12,002,951,211</u>	<u>176,505,803</u>	<u>483,364,130</u>	<u>357,671,784</u>	<u>3,154,900,496</u>	<u>7,830,508,998</u>	الرصيد في 30 حزيران 2022
<u>31,231,661,033</u>	<u>300,803,196</u>	<u>559,863,280</u>	<u>1,081,640,322</u>	<u>16,873,922,553</u>	<u>12,415,431,682</u>	صافي القيمة الدفترية في 30 حزيران 2022

شركة إسمنت البادية المساهمة المغفلة العامة  
إيضاحات حول البيانات المالية المرحلية المختصرة  
30 حزيران 2023

9. آلات وممتلكات ومعدات (تتمة)

إن حركة الآلات والممتلكات والمعدات للسنة المنتهية في 31 كانون الأول 2022 هي كما يلي:

(مدققة)	آلات	المباني	آليات النقل	أجهزة كمبيوتر ومعدات تقنية أخرى	مفروشات ومعدات مكتبية	الإجمالي	
	ليرة سورية	ليرة سورية	ليرة سورية	ليرة سورية	ليرة سورية	ليرة سورية	
<u>التكلفة</u>							
الرصيد في 1 كانون الثاني 2022	18,452,667,792	17,511,775,118	928,818,861	862,847,450	436,943,410	38,193,052,631	
الإضافات	2,394,260,838	1,471,248,110	-	450,661,901	106,205,588	4,422,376,437	
تحويلات من مشاريع قيد التنفيذ	10,910,780,576	1,425,611,601	2,797,789,600	410,000	4,435,360	15,139,027,137	
إعادة تصنيف أصول	4,888,979,991	(4,888,979,991)	-	-	-	-	
الإستبعادات	-	-	(2,318,755)	-	-	(2,318,755)	
تسويات جردية	(25,618,729)	-	-	(8,254,371)	(78,000)	(33,951,100)	
الرصيد في 31 كانون الأول 2022	<u>36,621,070,468</u>	<u>15,519,654,838</u>	<u>3,724,289,706</u>	<u>1,305,664,980</u>	<u>547,506,358</u>	<u>57,718,186,350</u>	
<u>الاستهلاك</u>							
الرصيد في 1 كانون الثاني 2022	7,119,094,425	2,790,259,377	296,784,903	387,271,777	145,139,088	10,738,549,570	
الاستهلاك (*)	1,977,252,803	738,159,371	181,041,162	241,132,323	67,423,665	3,205,009,324	
إعادة تصنيف أصول	2,130,350,563	(2,130,350,563)	-	-	-	-	
الإستبعادات	-	-	(2,318,755)	-	-	(2,318,755)	
تسويات جردية	(20,867,635)	-	-	(7,910,086)	(78,000)	(28,855,721)	
الرصيد في 31 كانون الأول 2022	<u>11,205,830,156</u>	<u>1,398,068,185</u>	<u>475,507,310</u>	<u>620,494,014</u>	<u>212,484,753</u>	<u>13,912,384,418</u>	
<u>صافي القيمة الدفترية</u>							
في 31 كانون الأول 2022	<u>25,415,240,312</u>	<u>14,121,586,653</u>	<u>3,248,782,396</u>	<u>685,170,966</u>	<u>335,021,605</u>	<u>43,805,801,932</u>	

## 9. آلات وممتلكات ومعدات (تتمة)

(\*) تم توزيع مصروف استهلاك الممتلكات والآلات والمعدات في بيان الدخل الشامل المرحلي كما يلي:

30 حزيران 2022 (غير مدققة) ليرة سورية	30 حزيران 2023 (غير مدققة) ليرة سورية	
976,579,081	2,313,045,001	مصروف الاستهلاك المحمل على تكلفة المبيعات (إيضاح 5)
290,852,062	370,853,702	مصروف الاستهلاك المحمل على المصاريف الإدارية والعمومية (إيضاح 6)
1,267,431,143	2,683,898,703	

(\*\*) خلال النصف الأول من عام 2023 قامت الشركة باستبعاد أصول ثابتة بلغت صافي قيمتها الدفترية مبلغ 9,963,987 ليرة سورية. كما قامت الشركة خلال النصف الأول من عام 2022 ببيع آلات نقل بمبلغ 30,750,000 ليرة سورية حيث بلغ صافي قيمتها الدفترية صفر ليرة سورية كما في تاريخ البيع و قامت باستبعاد أصول أخرى بلغ صافي قيمتها الدفترية مبلغ 491,425 ليرة سورية كما في تاريخ الاستبعاد. تم الاعتراف بصافي الربح والخسارة من عمليات البيع والاستبعاد ضمن بيان الدخل الشامل المرحلي.

## 10. مشاريع قيد التنفيذ

31 كانون الأول 2022 (مدققة) ليرة سورية	30 حزيران 2023 (غير مدققة) ليرة سورية	
93,622,967	6,134,314,449	الرصيد في بداية الفترة
21,179,718,619	6,690,528,683	الإضافات
(15,139,027,137)	(9,323,108,893)	التحويلات إلى الآلات والممتلكات والمعدات
6,134,314,449	3,501,734,239	الرصيد في نهاية الفترة

## 11. حق استخدام الأصول والتزامات عقود الإيجار

الشركة كمستأجر

لدى الشركة عقود إيجار لأراضي مستخدمة في عملياتها التشغيلية. مدة عقود إيجار الأرض 50 سنة يبدأ العقد الأول من عام 2006 وينتهي في عام 2056 ويبدأ العقد الثاني من عام 2008 وينتهي في عام 2058 مع إمكانية تجديد العقد. لا توجد أي قيود مفروضة على الشركة نتيجة الدخول في هذا العقد.

إن حركة حق استخدام الأصول والتزامات عقود الإيجار خلال الفترة المنتهية في 30 حزيران 2023 و 31 كانون الأول 2022 هي كما يلي:

التزامات عقود الإيجار ليرة سورية	حق استخدام الأصول أراضي ليرة سورية	30 حزيران 2023 (غير مدققة)
734,226,650	697,420,999	الرصيد في 1 كانون الثاني 2023
-	-	الإضافات
-	(9,770,101)	الاستهلاك خلال الفترة (إيضاح 5)
38,713,511	-	فوائد على التزامات عقود الإيجار (إيضاح 7)
-	-	الدفقات
772,940,161	687,650,898	الرصيد في 30 حزيران 2023

## 11. حق استخدام الأصول والتزامات عقود الإيجار (تتمة)

التزامات عقود الإيجار	أراضي	31 كانون الأول 2022 (مدققة)	31 كانون الأول 2022
ليرة سورية	ليرة سورية		
735,599,509	717,123,137		الرصيد في 1 كانون الثاني 2022
-	-		الإضافات
-	(19,702,138)		الاستهلاك خلال السنة (إيضاح 5)
78,667,141	-		فوائد على التزامات عقود الإيجار (إيضاح 7)
(80,040,000)	-		الدفعات
734,226,650	697,420,999		الرصيد في 31 كانون الأول 2022

تصنف التزامات عقود الإيجار المتداولة وغير المتداولة على الشكل التالي:

31 كانون الأول 2022	30 حزيران 2023	
ليرة سورية	ليرة سورية	
80,040,000	155,612,006	التزامات عقود الإيجار متداولة
654,186,650	617,328,155	التزامات عقود الإيجار غير متداولة
734,226,650	772,940,161	

## 12. المخزون

31 كانون الأول 2022 (مدققة)	30 حزيران 2023 (غير مدققة)	
ليرة سورية	ليرة سورية	
61,956,431,324	113,396,771,592	مواد قيد التصنيع
2,900,953,255	3,358,476,564	إسمنت (جاهز للبيع)
20,984,421,255	23,484,929,759	مواد أولية
5,572,866,091	5,141,592,233	مواد تعبئة وتغليف
49,504,781,468	56,308,225,526	قطع غيار
20,415,435,929	12,281,589,797	وقود و مواد محرك
3,102,874	3,223,096	متفجرات
1,265,052,836	761,562,687	مواد تشحيم وزيوت
162,603,045,032	214,736,371,254	

## 13. دفعات مقدمة للموردين والمقاولين

31 كانون الأول 2022 (مدققة)	30 حزيران 2023 (غير مدققة)	
ليرة سورية	ليرة سورية	
10,817,230,547	25,040,445,179	موردو مواد أولية و قطع غيار
4,298,000,000	5,457,320,603	مقاولو بناء
3,947,970,000	3,604,819,150	موردو خدمات
189,465,436	1,130,729,658	دفعات أخرى
19,252,665,983	35,233,314,590	
(272,181,248)	(272,181,248)	مخصص خسائر ائتمانية متوقعة
18,980,484,735	34,961,133,342	



## 13. دفعات مقدمة للموردين والمقاولين (تتمة)

إن حركة مخصص الخسائر الائتمانية المتوقعة من الدفعات المقدمة للموردين والمقاولين هي كما يلي:

31 كانون الأول 2022	30 حزيران 2023	
(مدققة)	(غير مدققة)	
ليرة سورية	ليرة سورية	الرصيد في بداية الفترة / السنة
272,181,248	272,181,248	الحركة خلال الفترة / السنة
-	-	الرصيد في نهاية الفترة / السنة
272,181,248	272,181,248	

## 14. نقد وأرصدة لدى المصارف

31 كانون الأول 2022	30 حزيران 2023	
(مدققة)	(غير مدققة)	
ليرة سورية	ليرة سورية	نقد في الصندوق
78,431,308	393,117,752	حسابات جارية لدى المصارف
6,543,805,008	23,083,140,971	ودائع استحقاقها الأصلي ثلاثة أشهر أو أقل (*)
27,853,595,139	2,177,296,520	
34,475,831,455	25,653,555,243	

(\*) تمتلك الشركة ودائع قصيرة الأجل تتراوح فترة استحقاقها من شهر إلى ثلاثة أشهر، وتخضع لمتوسط سعر فائدة فعلي قدره 10.3% (2022): 10.3%.

## 15. رأس المال المدفوع

تأسست الشركة برأس مال قدره 12,200,000,000 ليرة سورية موزع على 24,400,000 سهم بقيمة إسمية تبلغ 500 ليرة سورية وقد قام المؤسسون بالاكتمال بما قيمته 10,370,000,000 ليرة سورية ما يعادل نسبة (85%) من رأسمال الشركة وقد تم طرح باقي الأسهم البالغة قيمتها 1,830,000,000 ليرة سورية ما نسبته (15%) للاكتمال العام.

بتاريخ 8 حزيران 2011 صادقت الهيئة العامة غير العادية على تخفيض رأسمال الشركة من 12,200,000,000 ليرة سورية إلى 9,760,000,000 ليرة سورية وذلك من خلال عدم استدعاء القسط الأخير المتمثل بـ 20% من رأسمال الشركة ومن خلال تخفيض القيمة الإسمية للسهم من 500 ليرة سورية إلى 400 ليرة سورية. تم الانتهاء من الإجراءات اللازمة لخفض رأس المال خلال شهر أيلول 2011 حيث بلغ رأس المال 9,760,000,000 ليرة سورية. تبعاً لقرار مجلس إدارة الشركة بتاريخ 8 أيار 2011 وللفقرة رقم 2-95 و 3-91 والمادة رقم 3 من الفقرة رقم 91 لقانون الشركات رقم 29 لعام 2011، صادقت الهيئة العامة غير العادية على تقسيم أسهم الشركة من خلال إصدار 4 أسهم جديدة مقابل كل سهم حالي بقيمة إسمية 100 ليرة سورية للسهم الجديد بدلاً من 400 ليرة سورية. تم استكمال إجراءات تقسيم الأسهم خلال شهر تشرين الأول 2011. وبناءً عليه فإن عدد أسهم الشركة أصبح 97,600,000 سهم بقيمة إسمية 100 ليرة سورية للسهم الواحد.

## 16. المعاملات مع أطراف ذات علاقة

تمثل الأطراف ذات العلاقة موظفي الإدارة العليا وأعضاء مجلس الإدارة والمساهمين الأساسيين وشركات تحت سيطرة مشتركة أو تأثير من قبل هذه الأطراف. يتم اعتماد سياسات التسعير والشروط المتعلقة بهذه المعاملات من قبل إدارة الشركة.

إن المعاملات مع الأطراف ذات العلاقة المتضمنة في بيان الدخل الشامل هي كما يلي:

30 حزيران 2022	30 حزيران 2023	طبيعة المعاملات	أطراف ذات علاقة
(غير مدققة)	(غير مدققة)		
ليرة سورية	ليرة سورية		
6,097,811,614	13,171,985,024	فوائد على قرض المساهمين الأساسيين (إيضاح 7)	المساهمين الأساسيين
6,097,811,614	13,171,985,024		

شركة إسمنت البادية المساهمة المغفلة العامة  
إيضاحات حول البيانات المالية المرحلية المختصرة  
30 حزيران 2023

16. المعاملات مع أطراف ذات علاقة (تتمة)

إن أرصدة الأطراف ذات العلاقة المتضمنة في بيان المركز المالي المرحلي هي كما يلي:

		الالتزامات		الموجودات			
		قروض من أطراف ذات علاقة (*)		أرصدة مدينة أخرى		30 حزيران 2023 (غير مدققة)	
داننون ومصاريف مستحقة	المستحق للموردين والمقاولين	ليرة سورية	ليرة سورية	ليرة سورية	ليرة سورية	طبيعة العلاقة	الأطراف ذات العلاقة
-	-	256,910,315,906	-	140,875,463	-	مساهم أساسي	شركة المهيدب القابضة
-	-	30,139,048,906	-	-	-	مساهم أساسي	شركة الزعيم القابضة
-	-	28,320,531,117	-	123,047,018	-	مساهم أساسي	إبراهيم شيخ ديب
732,000,000	-	25,652,524,268	-	-	-	مساهم أساسي	شركة الفوزان القابضة
-	-	10,858,852,646	-	-	-	مساهم أساسي	شركة سير إنفيسيت القابضة
-	-	4,713,588,772	-	-	-	مساهم أساسي	محمود أحمد زهير شبارق
440,010,000	-	2,845,837,864	-	30,761,620	-	مساهم أساسي	شركة كيرسون ش.م.ل. أوف شور
-	-	1,422,822,467	-	15,380,900	-	مساهم أساسي	أكرم محمد توفيق حورية
44,625,600	-	-	-	-	-	أقارب أعضاء مجلس الإدارة	غادة عبد الرزاق المهيدب
-	973,504,722	-	-	-	-	شركة تابعة لمساهم أساسي	شركة النجم المتوسط
-	1,635,118,372	-	-	-	-	شركة تابعة لمساهم أساسي	شركة يونيكسيم للاستثمارات الصناعية
<b>1,216,635,600</b>	<b>2,608,623,094</b>	<b>360,863,521,946</b>	<b>310,065,001</b>				
		الالتزامات		الموجودات			
		قروض من أطراف ذات علاقة		أرصدة مدينة أخرى		31 كانون الأول 2022 (مدققة)	
داننون ومصاريف مستحقة	المستحق للموردين والمقاولين	ليرة سورية	ليرة سورية	ليرة سورية	ليرة سورية	طبيعة العلاقة	الأطراف ذات العلاقة
-	-	89,241,879,400	-	189,448,104	-	مساهم أساسي	شركة المهيدب القابضة
-	-	10,802,949,908	-	-	-	مساهم أساسي	شركة الزعيم القابضة
-	-	9,867,343,153	-	44,088,965	-	مساهم أساسي	إبراهيم شيخ ديب
1,464,000,000	-	9,374,619,153	-	-	-	مساهم أساسي	شركة الفوزان القابضة
-	-	3,935,659,572	-	-	-	مساهم أساسي	شركة سير إنفيسيت القابضة
-	-	1,641,035,430	-	-	-	مساهم أساسي	محمود أحمد زهير شبارق
-	-	1,006,699,175	-	11,022,193	-	مساهم أساسي	شركة كيرسون ش.م.ل. أوف شور
-	-	503,322,319	-	5,511,129	-	مساهم أساسي	أكرم محمد توفيق حورية
29,750,400	-	-	-	-	-	أقارب أعضاء مجلس الإدارة	غادة عبد الرزاق المهيدب
-	973,504,722	-	-	-	-	شركة تابعة لمساهم أساسي	شركة النجم المتوسط
-	1,635,118,372	-	-	-	-	شركة تابعة لمساهم أساسي	شركة يونيكسيم للاستثمارات الصناعية
<b>1,493,750,400</b>	<b>2,608,623,094</b>	<b>126,373,508,110</b>	<b>250,070,391</b>				

## 16. المعاملات مع أطراف ذات علاقة (تتمة)

(\*) قام المساهمين الأساسيين بمنح الشركة عدد من القروض المؤجلة بالعملة الأجنبية إضافة إلى قرض التأسيس بالعملة الأجنبية والعملة المحلية، خلال الأعوام الماضية ونظراً لعدم تمكن الشركة من سداد وتحويل كامل القروض والفوائد خلال الفترة السابقة، قرر مجلس الإدارة الإبقاء على تطبيق نسبة الفائدة المعتمدة (12%) للعام 2023 (بلغ معدل الفائدة خلال عام 2022 نسبة 12%) على أن تخضع معدلات الفائدة بالفترات المستقبلية للمراجعة الدورية على أساس مؤشرات الوضع الاقتصادي.

فيما يلي الحركة الحاصلة على أرصدة قروض المساهمين الأساسيين:

31 كانون الأول 2022 (مدققة) ليرة سورية	30 حزيران 2023 (غير مدققة) ليرة سورية	
107,172,114,291	126,373,508,110	الرصيد كما في بداية الفترة
12,168,302,481	8,871,579,762	الفوائد المرسلة خلال الفترة (**)
(13,365,000,000)	(3,616,305,170)	المبالغ المسددة (***)
20,398,091,338	229,234,739,244	فروقات اسعار الصرف
126,373,508,110	360,863,521,946	الرصيد كما في نهاية الفترة

(\*\*) يتم احتساب الفوائد على هذه القروض في 31 آذار و 30 أيلول من كل عام بمعدل مقداره 12%، كما يتم إضافة الفوائد المستحقة غير المسددة على أصل القروض واحتساب الفوائد على أساس معدل الفائدة المركبة عليها ابتداءً من 30 أيلول من كل عام.

(\*\*\*) خلال الستة أشهر المنتهية في 30 حزيران 2023 تم سداد ما يعادل مبلغ 396,624 دولار أمريكي ومبلغ 139,486 يورو بالليرات السورية حسب أسعار الصرف في النشرة الرسمية لمصرف سورية المركزي بتاريخ السداد إلى المساهمين الأساسيين كدفوعات من الفوائد المتراكمة عن القروض الممنوحة من قبلهم، حيث بلغت 3,388,000,000 ليرة سورية، كما تم سداد ما يعادل مبلغ 24,840 يورو و 5,745,477 ليرة سورية حيث بلغت 228,305,170 ليرة سورية كدفوعات من أصل القرض الممنوح من قبلهم (مقابل: سداد ما يعادل مبلغ 2,796,678 دولار أمريكي و 1,559,901 يورو بقيمة 13,365,000,000 ليرة سورية خلال عام 2022 كدفوعات من الفوائد المتراكمة عن القروض الممنوحة من قبلهم).

فيما يلي نجد أرصدة القروض من المساهمين الأساسيين بما فيها قرض التأسيس موزعة كما في 30 حزيران 2023 على الشكل التالي:

ما يعادلها بالليرة السورية (غير مدققة)	ليرة سورية	يورو	دولار أمريكي	
209,857,063,300	-	6,657,065	18,318,482	شركة المهيدب القابضة
23,807,651,934	-	670,814	2,170,407	شركة الزعيم القابضة
23,194,420,000	3,064,254	611,074	2,160,524	ابراهيم شيخ ديب
19,869,607,525	-	654,462	1,708,025	شركة الفوزان القابضة
10,858,852,646	-	678,201	583,214	شركة سير إنفيست القابضة
3,889,045,244	766,064	114,452	349,124	محمود أحمد زهير شبارق
2,469,314,118	-	38,567	258,996	شركة كيرسون ش.م.ل. أوف شور
1,234,657,149	-	19,283	129,498	أكرم محمد توفيق حورية
295,180,611,916	3,830,318	9,443,918	25,678,270	

فيما يلي أرصدة الفوائد المستحقة غير المسددة للمساهمين الأساسيين موزعة كما في 30 حزيران 2023 على الشكل التالي:

ما يعادلها بالليرة السورية (غير مدققة)	يورو	دولار أمريكي	
47,053,252,606	384,486	5,318,093	شركة المهيدب القابضة
6,331,396,972	134,343	625,332	شركة الزعيم القابضة
5,126,111,117	111,135	503,703	ابراهيم شيخ ديب
5,782,916,743	149,733	541,628	شركة الفوزان القابضة
824,543,528	6,953	92,957	محمود أحمد زهير شبارق
376,523,746	-	45,918	شركة كيرسون ش.م.ل. أوف شور
188,165,318	-	22,947	أكرم محمد توفيق حورية
65,682,910,030	786,650	7,150,578	

شركة إسمنت البادية المساهمة المغفلة العامة  
إيضاحات حول البيانات المالية المرحلية المختصرة  
30 حزيران 2023

16. المعاملات مع أطراف ذات علاقة (تتمة)

بلغ مصروف الفوائد على قروض المساهمين الأساسيين خلال فترة الستة أشهر المنتهية في 30 حزيران 2023 ما يلي:

30 حزيران 2022 (غير مدققة) المعادل بالليرة السورية	30 حزيران 2023 (غير مدققة) ما يعادلها بالليرة السورية	يورو	دولار أمريكي	
4,525,527,047	9,697,555,734	349,202	1,292,153	شركة المهديب القابضة
547,679,426	1,206,125,447	47,179	157,122	شركة الزعيم القابضة
479,266,924	1,021,081,295	30,716	142,624	ابراهيم شيخ ديب
406,211,196	955,534,749	38,937	123,341	شركة الفوزان القابضة
81,832,511	173,841,234	6,321	23,100	محمود أحمد زهير شبارق
38,196,340	78,566,409	-	13,539	شركة كيرسون ش.م.ل. أوف شور
19,098,170	39,280,156	-	6,769	أكرم محمد توفيق حورية
6,097,811,614	13,171,985,024	472,355	1,758,648	

تعويضات الإدارة العليا

إن تعويضات ومكافآت مديري الشركة خلال فترة الستة أشهر المنتهية في 30 حزيران 2023 و30 حزيران 2022 هي كما يلي:

30 حزيران 2022 (غير مدققة) ليرة سورية	30 حزيران 2023 (غير مدققة) ليرة سورية	تعويضات ومكافآت (*)
2,946,072,088	5,643,022,711	
2,946,072,088	5,643,022,711	

(\*) بلغ عدد موظفي الإدارة العليا 36 موظفاً خلال فترة الستة أشهر المنتهية في 30 حزيران 2023 (مقابل 35 موظفاً خلال فترة الستة أشهر المنتهية في 30 حزيران 2022).

17. المستحق للموردين والمقاولين

31 كانون الأول 2022 (مدققة) ليرة سورية	30 حزيران 2023 (غير مدققة) ليرة سورية	
3,187,489,584	5,477,697,415	موردو مواد أولية وقطع غيار
732,840,369	96,361,492	مقاولو البناء
29,902,609	58,528,484	موردو الخدمات
2,608,623,094	2,608,623,094	المستحق إلى أطراف ذات علاقة
208,028,824	282,407,763	استحقاقات اخرى
6,766,884,480	8,523,618,248	

شركة إسمنت البادية المساهمة المغفلة العامة  
إيضاحات حول البيانات المالية المرحلية المختصرة  
30 حزيران 2023

18. دانون ومصاريف مستحقة

31 كانون الأول 2022 (مدققة) ليرة سورية	30 حزيران 2023 (غير مدققة) ليرة سورية	
3,771,252,782	9,322,133,476	فوائد قرض المساهمين الأساسيين المحققة
1,272,574,897	1,272,574,897	مؤونة مواجهة أعباء محتملة
5,906,009,972	3,550,762,221	مخصص مكافآت وتعويضات
1,493,750,400	1,216,635,600	توزيعات أرباح غير مدفوعة - أطراف ذات علاقة
936,290,400	1,567,089,750	توزيعات أرباح غير مدفوعة - مساهمين آخرين
9,455,327,130	10,207,003,150	رسوم استخراج مستحقة (*)
836,421,300	2,274,844,000	رسوم عقد نظام المعلومات
808,821,476	274,623,583	مصاريف تشغيل محطة الطاقة المستحقة
841,921,983	666,501,258	مصاريف ترخيص ونقل واستخراج مواد مستحقة
580,154,195	1,376,908,058	ضرائب وتأمينات اجتماعية مستحقة
226,491,900	1,514,180,000	ضرائب ورسوم مبيعات مستحقة
856,112,053	702,956,878	أرصدة دائنة مختلفة
26,985,128,488	33,946,212,871	

(\*) رسوم الاستخراج هي مصاريف مدفوعة للحكومة لقاء المواد المستخرجة حيث تبلغ هذه الرسوم 7,500 ليرة سورية لكل طن كلس مستخرج (مقابل 4000 ليرة سورية كما في 31 كانون الأول 2022) و8,000 ليرة سورية لكل طن بازلت مستخرج (مقابل 6000 ليرة سورية كما في 31 كانون الأول 2022).

19. ضريبة الدخل

تقوم الشركة باحتساب الضريبة وفقاً للقوانين والأنظمة الضريبية والمالية في الجمهورية العربية السورية، لم تشكل الشركة مؤونة لضريبة الدخل في البيانات المالية حتى تاريخ 15 أيار 2018 تاريخ انتهاء فترة الإعفاء الضريبي كون الشركة مشمولة بقانون الاستثمار رقم 10 لعام 1991 وتعديلاته، وقرار مجلس إدارة هيئة الاستثمار السورية رقم 1703 تاريخ 26 تشرين الثاني 2015 والذي منح الشركة إعفاء لمدة سبع سنوات بدأت من تاريخ انتهاء فترة التأسيس وحصول الشركة على السجل الصناعي الجزئي رقم 1 تاريخ 15 أيار 2011. تم تقديم البيانات الضريبية للأعوام 2008 إلى 2022 حسب التواريخ المحددة لذلك. وتم تسديد مبالغ الضريبة لغاية بيان عام 2021 كما وردت في هذه البيانات. خلال عام 2022 صدر قرار قطعي برفض فروقات ضريبية عن الأعوام من 2011 إلى 2014 بمبلغ 25,533,327 ليرة سورية تم دفعها من قبل الشركة.

خلال عام 2019 باشرت الدوائر المالية بتدقيق البيانات المالية عن عام 2015 حيث صدر التكاليف المؤقت والذي تضمن فروقات ضريبية بمقدار 4,306,142 ليرة سورية، حيث قامت الشركة بتقديم اعتراض على هذا التكاليف إلى لجنة الطعن خلال المهلة القانونية وصدر قرار لجنة الطعن بتخفيض الفروقات الضريبية لتصبح بمقدار 1,339,870 ليرة سورية تم دفعها من قبل الشركة.

خلال عام 2020 باشرت الدوائر المالية بتدقيق البيانات المالية عن عام 2016 حيث صدر التكاليف المؤقت والذي تضمن أرباح خاضعة للضريبة بمقدار 554,751,802 ليرة سورية، وانتهى القرار إلى أن هذه الأرباح معفاة من الضريبة بموجب قانون الاستثمار رقم 10 لعام 1991.

خلال عام 2022 باشرت الدوائر المالية بتدقيق البيانات المالية عن عام 2017 حيث صدر التكاليف المؤقت والذي تضمن فروقات ضريبية بمقدار 5,746,246,710 ليرة سورية، حيث قامت الشركة بتقديم اعتراض على هذا التكاليف إلى لجنة الطعن خلال المهلة القانونية ولم يصدر قرار لجنة الطعن حتى تاريخ الموافقة على البيانات المالية.

خلال عام 2022 باشرت الدوائر المالية بتدقيق البيانات المالية عن عام 2018 حيث صدر التكاليف المؤقت والذي تضمن فروقات ضريبية بمقدار 4,566,128,020 ليرة سورية، حيث قامت الشركة بتقديم اعتراض على هذا التكاليف إلى لجنة الطعن خلال المهلة القانونية ولم يصدر قرار لجنة الطعن حتى تاريخ الموافقة على البيانات المالية.

خلال عام 2023 باشرت الدوائر المالية بتدقيق البيانات المالية عن عام 2019 حيث صدر التكاليف المؤقت والذي تضمن فروقات ضريبية بمقدار 213,613,450 ليرة سورية، حيث قامت الشركة بتقديم اعتراض على هذا التكاليف إلى لجنة الطعن خلال المهلة القانونية ولم يصدر قرار لجنة الطعن حتى تاريخ الموافقة على البيانات المالية.

ومازالت الأعوام من 2020 إلى 2022 قيد المراجعة لدى الدوائر المالية.

شركة إسمنت البادية المساهمة المغفلة العامة  
إيضاحات حول البيانات المالية المرحلية المختصرة  
30 حزيران 2023  
19. ضريبة الدخل (تتمة)

- مخصص ضريبة الدخل

31 كانون الأول 2022	30 حزيران 2023
(مدققة) ليرة سورية	(غير مدققة) ليرة سورية
27,364,071,988	19,561,446,465
19,535,913,280	10,843,276,580
(27,338,538,803)	-
19,561,446,465	30,404,723,045

رصيد بداية الفترة / السنة  
مصروف ضريبة الدخل الفترة / السنة  
ضريبة الدخل المدفوعة خلال الفترة / السنة  
الرصيد في نهاية الفترة / السنة

- ملخص تسوية الربح المحاسبي مع الربح الضريبي

30 حزيران 2022	30 حزيران 2023
(غير مدققة) ليرة سورية	(غير مدققة) ليرة سورية
33,870,348,598	(182,733,666,642)
364,641,119	309,747,403
10,937,926,451	230,268,871,781
(1,086,826,099)	(286,722,118)
(30,750,000)	-
44,055,340,069	47,558,230,424
19%	19%
8,370,514,620	9,036,063,780
10%	10%
837,051,470	903,606,400
10%	10%
837,051,470	903,606,400
10,044,617,560	10,843,276,580

(الخسارة) الربح قبل الضريبة  
يضاف:

استهلاك المباني (إيضاح 9)  
فروقات أسعار صرف غير محققة

ينزل:

إيرادات فوائد  
إيرادات خاضعة لضريبة نوعية أخرى

الربح الضريبي

نسبة ضريبة الدخل (\*)

ضريبة الدخل قبل رسوم الإدارة المحلية وإعادة الإعمار

نسبة ضريبة إدارة محلية  
ضريبة إدارة محلية

نسبة ضريبة إعادة الإعمار  
ضريبة إعادة الإعمار

مصروف ضريبة الدخل

(\*) يتم تشكيل مخصص ضريبة الدخل وفقاً لأحكام القانون رقم 24 لعام 2003 والمعدل بالمرسوم التشريعي رقم 51 بتاريخ 1 تشرين الأول 2006 والذي حدد ضريبة الدخل على الأرباح الصافية بمعدل 22% بما فيها جميع الإضافات عدا الإضافات لصالح الإدارة المحلية. بموجب المادة 5 من المرسوم التشريعي رقم 51 تاريخ 1 تشرين الأول 2006 استفادت الشركة من حسم ديناميكي بنسبة ثلاث درجات كون المنشأة تستخدم أكثر من 150 عاملاً مسجلين بالتأمينات الاجتماعية.

**20. دعاوى قضائية**

بتاريخ 18 آب 2021 أصدرت وزارة المالية القرار رقم 1183/ج ع القاضي بالحجز الاحتياطي على الأموال المنقولة وغير المنقولة لشركة إسمنت البادية وأعضاء مجلس إدارتها كونها المستخدم النهائي لكمية من الفحم الحجري المستجر محلياً من شركة يونيكسيم للاستثمارات الصناعية المحدودة المسؤولية، حيث صدر قرار الحجز على أموال كافة الأطراف ذات العلاقة بعملية شراء الفحم نتيجة لوجود خلاف بين الشركة المستوردة (يونيكسيم للاستثمارات الصناعية المحدودة المسؤولية) والجهات الجمركية. قامت الشركة بالتواصل مع الجهات المعنية عبر الألفية القانونية لتوضيح الالتباس الحاصل وطلب فك الحجز عن أموال الشركة لعدم مسؤوليتها عن إجراءات استيراد المادة من قبل المورد وأي مخالفات مرتبطة.

وفي تاريخ 25 تشرين الأول 2021 أصدرت وزارة المالية القرار رقم 99/ج القاضي بقصر الحجز الاحتياطي على الأموال المنقولة وغير المنقولة لشركة إسمنت البادية وأعضاء مجلس إدارتها وذلك بعد تحويل شركة إسمنت البادية لمبلغ نقدي تأميناً لصالح الخزينة المركزية لدى وزارة المالية بما يعادل الغرامات بحددها الأقصى القانوني مضاف إليها هامش إضافي بنسبة 100%، بحيث يصبح المبلغ الإجمالي المحول ل.س 22,575,503,270. ريثما يتم البت من قبل القضاء بالقضية الجمركية موضع الخلاف.

وفي تاريخ 24 تشرين الثاني 2022 أصدرت محكمة البداية الجمركية في طرطوس قراراً برد الدعوى الجمركية ورفع تدابير الحجز الاحتياطي عن شركة إسمنت البادية وباقي الأطراف. ولازالت الدعوى منظورة حالياً أمام محكمة الاستئناف، وإن الشركة بانتظار صدور الحكم النهائي لاسترداد ما يترتب لها من مبلغ التأمين المحجوز.

ترى إدارة الشركة ومستشارها القانوني أنه لا يوجد أي علاقة أو مسؤولية تقع على عاتق الشركة بالنسبة لهذه الدعوى وأنها ستكون قادرة على إسترداد مبلغ التأمين. تقوم الشركة بالمتابعة مع القضاء المختص في هذه القضية من أجل بيان عدم مسؤوليتها وإبراء ذمتها وإستعادة مبلغ التأمين.

**21. أرقام المقارنة**

تم إعادة تبويب بعض أرقام المقارنة للعام 2022 لتتناسب مع عرض أرقام السنة الحالية. لم تؤثر إعادة التبويب هذه على حقوق الملكية أو ربح السنة السابقة.

يلخص الجدول التالي المبالغ التي تم إعادة تبويبها في بيان الدخل:

المبلغ ليرة سورية	الشرح	التبويب كما في 30 حزيران 2023	التبويب كما في 30 حزيران 2022
(297,254)	إعادة تصنيف خسائر استبعاد الأصول	إيرادات أخرى	مصاريف إدارية وعمومية

**22. توزيعات الأرباح**

أقرت الهيئة العامة العادية للمساهمين في اجتماعها المنعقد في 13 نيسان 2023 توزيع مبلغ 150 ليرة سورية لكل سهم بناءً على عدد الأسهم القائمة والبالغة 97,600,000 سهم بإجمالي قدره 14,640,000,000 ليرة سورية.

أقرت الهيئة العامة العادية للمساهمين في اجتماعها المنعقد في 25 نيسان 2022 توزيع مبلغ 150 ليرة سورية لكل سهم بناءً على عدد الأسهم القائمة والبالغة 97,600,000 سهم بإجمالي قدره 14,640,000,000 ليرة سورية.

**23. أحداث لاحقة**

لاحقاً لتاريخ البيانات المالية المرحلية المختصرة كما في 30 حزيران 2023، اتخذ مجلس إدارة الشركة قراراً بالبداية بإجراءات عملية إعادة تقييم الأصول الثابتة المادية للشركة (الألات والتجهيزات) كما في 30 أيلول 2023.